

拉美人物側寫

連江縣新任副縣長陳敬忠

致理技術學院國貿系

陳敬忠老師是致理技術學院拉丁美洲經貿研究中心研究員，於本校擔任西班牙語教學講師，具備有西語工作環境的充足知識、良好的教學溝通技巧、能夠調整教學方式以因應各班級學生教學目標的特質。

常於上課時聆聽學生、關注學生需求，也隨時提供學生最新資訊，並鼓勵同學繼續進修學習。而他也能是引起同學學習西班牙動機的專家，藉著主動分享其學習動機來源，於教學時常給學生有成功的經驗感受。上課時溫暖、有趣的教學讓學生有更多的參與感。另建立每週習慣學習西班牙語，適時讓同學獲得正面的回饋，增強鼓勵，協助學生設訂學習西班牙語的目標，並對無法達到預設學習目標的同學給最好協助，是本校優秀西班牙語老師。





























副縣長陳敬忠已於 2 月 1 日正式任職，現正與縣長楊綏生及縣府團隊緊密合作，為民服務，積極推動民眾有感政績，也就是讓連江縣鄉親有感。渠曾指出，很感謝縣長給予這個機會讓他回鄉服務，本著「新兵入伍」的心情，接下這個職務，將以戒慎恐懼從心情來做好本份工作，希望滿懷熱忱的情況下，讓全體鄉親對縣府的服務成果更有感。







相信具備有溝通、協調、圓融特質的副縣長陳敬忠，回到自己的家鄉，必能調整好當老師心態與公務員角色的轉換，秉著具有策略思維為民服務，妥善運用行政溝通協調、服務自己的鄉親，隨著縣府行政團隊一起打拚，整合執行地方與中央的施政理念不同觀點，做好一位能有效行使權利的公務員。



北竿后澳籍陳敬忠舉行佈達及宣誓典禮，由縣長楊綏生主持，宣誓過程隆重。

拉美經貿統計：

項次	國家（地區）	GDP per capita US\$ (排名) 2011 年 est.	2012 年經濟自由(全球排名)	External debt stocks(% of GNI) 2010 年外債	FDI net inflow(BoP) US\$ 2010 年	競爭力 (全球排名) 2011-2012
1	 A.Barbuda	16,284(43)	NA	NA	57,498,125	NA
2	 Argentina	10,640(61)	48.0(158)	36.1%	6,336,827,804	3.99(85)
3	 Bahamas	23,175(33)	68.0(46)	NA	861,476,000	NA
4	 Barbados	15,799(44)	69.0(37)	NA	80,000,000	4.44(42)
5	 Belize	4,349(100)	61.9(77)	80.3%	621,997,990	3.52(123)
6	 Bolivia	2,246(127)	50.2(146)	27.8%	621,997,990	3.82(101)
7	 Brazil	12,917(53)	57.9(99)	16.9%	48,437,734,672	4.32(53)
8	 Chile	13,970(49)	78.3(07)	45.9%	15,094,834,931	4.7(31)
9	 Colombia	6,980(78)	68.0(45)	22.8%	6,764,505,639	4.20(68)
10	 Costa Rica	8,489(70)	68.0(44)	26.8%	1,465,630,464	4.27(61)
11	 Cuba	(NA)	28.3(177)	NA	85,537,091	NA
12	 Dominica	6,833(79)	61.6(81)	73.2%	30,816,452	NA
13	 Dominican R.	5,406(88)	60.1(89)	26.2%	1,625,800,000	3.73(110)
14	 Ecuador	4,352(99)	48.3(156)	23.1%	167,296,320	3.82(101)
15	 El Salvador	3,831(102)	68.7(41)	53.2%	-5,560,000	3.89(91)
16	 Grenada	7,913(73)	NA	98.7%	63,611,798	NA
17	 Guatemala	3,117(115)	61.9(79)	35.9%	686,900,000	4.00(84)
18	 Guyana	3,202(112)	51.3(137)	52.8%	187,546,667	3.73(109)
19	 Haiti	735(160)	50.7(142)	7.3%	150,000,000	2.90(141)
20	 Honduras	2,105(128)	58.8(93)	28.2%	797,390,628	3.98(86)
21	 Jamaica	5,376(89)	65.7(58)	104.2%	227,673,926	3.76(107)
22	 Mexico	10,803(60)	65.3(54)	19.5%	18,679,273,363	4.29(58)
23	 Nicaragua	1,202(146)	57.9(101)	76.9%	508,000,000	3.61(115)
24	 Panama	8,421(71)	65.2(55)	45.8%	2,362,500,000	4.35(49)
25	 Paraguay	3,421(109)	61.8(79)	25.3%	426,700,000	3.53(122)
26	 Peru	5,614(87)	68.7(42)	24.6%	7,328,242,370	4.21(67)
27	 Puerto Rico	15,846(31)	NA	NA	NA	4.58(35)
28	 S. K. Nevis	12,687(54)	NA	40.0%	128,010,277	NA

拉丁美洲國家(地區)各項經貿投資重要指標暨排名表						
項次	國家(地區)	GDP per capita US\$ (排名) 2011 年 est.	2012 年經濟自由(全球排名)	External debt stocks(% of GNI) 2010 年外債	FDI net inflow(BoP) US\$ 2010 年	競爭力(全球排名) 2011-2012
29	 Santa Lucia	7,522(74)	71.3(24)	54.0%	121,083,427	NA
30	 S.V.G	6,447(82)	66.5(52)	48.4%	99,743,896	NA
31	 Suriname	7,281(76)	52.6(132)	NA	-255,700,000	NA
32	 T. Tobago	16,693(41)	66.5(52)	NA	549,400,000	4.00(81)
33	 Uruguay	14,672(46)	69.9(29)	29.0%	1,626,946,244	4.25(63)
34	 Venezuela	10,409(65)	38.1(174)	14.3%	-1,404,000,000	3.51(124)

參考資料：國際貨幣基金(IMF), 2012 Índice de Libertad Económica, World Bank 2011 年度報表
 Elaboración en base a datos WEF-UAI 資料。 FDI : foreign direct investment, net inflow(BoP),
<http://data.worldbank.org/indicator/BX.KLT.DINV.CD.WD>
<http://data.worldbank.org/indicator/DT.DOD.DECT.GN.ZS>

製表人：龔建華

智慧藏